

## ÅRSBERETNING FOR 2008

### PRESENTASJON AV VIRKSOMHETEN

Sykehusapotekene i Midt-Norge HF er ett av seks selvstendige helseforetak, eid av Helse Midt-Norge RHF.

Sykehusapotekene i Midt-Norge HF ble stiftet 13. desember 2001 som et ledd i den statlige overtakelsen av spesialisthelsetjenesten, og har hatt ordinær drift siden 1. januar 2002. Sykehusapotekene i Midt-Norge HF har i 2008 omfattet sykehusapotekene i Trondheim, Kristiansund, Molde og Ålesund, Levanger og Namsos, samt avdelinger ved Orkdal Sanitetsforenings Sykehus og Volda sjukehus.

Sykehusapotekene i Midt-Norge har visjonen: *På lag med deg for helsa di.* Denne visjonen skal hjelpe oss til handle slik at våre kunder oppfatter at vi spiller på lag med dem, og at legemidlene og den faglige informasjonen de får fra oss er bra for deres helse. Våre kunder skal ha en følelse av: *"Sykehusapoteket, litt MER enn et vanlig apotek".*

Sykehusapoteket sine hovedoppgaver er:

- Å levere farmasøytiske tjenester for å kvalitetssikre legemiddelbruk
- Å sørge for en sikker og kostnadseffektiv legemiddeldistribusjon

Foretakets overordnede målsetting er å bidra til **"Riktig legemiddelbruk"**, som betyr "Riktig legemiddel til Riktig pasient til Riktig tid og i Riktig mengde og på Riktig måte med Riktig informasjon til Riktig pris og med Riktig dokumentasjon.

Dette innebærer at foretaket skal:

#### **Være et farmasøytisk kompetansesenter**

- kunden/pasienten omtaler sykehusapoteket som et apotek der han/hun får nødvendig hjelp og informasjon fra hyggelig, kompetent, oppdatert og serviceinnstilt personale
- helseinstitusjonene omtaler sykehusapoteket som sin viktigste samarbeidspartner innenfor legemiddelhåndtering og legemiddelbruk
- farmasøytene oppfattes som samfunnets legemiddeleksperter

#### **Bli bedre på informasjon/rådgivning**

- til inneliggende pasienter
- til pasienter i utskrivningsfasen
- til pasienter etter utskrivning fra sykehuset – "Pharmaceutical care"

#### **Ha et godt Arbeidsmiljø**

- Sykehusapotekene i Midt-Norge skal være en resultatorientert organisasjon med et *verdibasert* og helsefremmende arbeidsmiljø. Attraktiv arbeidsplass som trekker til seg til den beste kompetanse.

Sykehusapotekene i Midt-Norge baseres på samme verdigrunnlag som Helsevesenet for øvrig - *trygghet, respekt, kvalitet*. For Sykehusapotekene i Midt-Norge betyr dette: God kvalitet på varer og tjenester som skaper trygghet for den enkelte pasient, våre kunder og medarbeidere. Vi viser respekt i møte med mennesker.

Sykehusapotekene i Midt-Norge har følgende ledelsesprinsipper som gjelder på alle nivå i organisasjonen. Ledelsen skal være opptatt av kvalitet, verdier, økonomi og utvikling. For å fremme målsettingene, kreves det at lederne:

- Deltar aktivt i endringsprosesser, og skaper endringsvilje hos medarbeiderne
- Delegerer ansvar og myndighet
- Synliggjør, utnytter og videreutvikler organisasjonens kompetanse
- Utøver inkluderende ledelse som skaper fornøyde medarbeidere i et helsefremmende arbeidsmiljø

## **AKTIVITET OG UTVIKLINGSTREKK I FORETAKETS VIRKSOMHET**

Foretaket har i 2008 hatt økning i omsetning både til sykehusene i helseregionen og til privatkunder, og har hatt en økning i total omsetning på 16,3 % i forhold til 2007. Ser man bort fra de to sykehusapotekene som ble opprettet 1.7.07, er økningen i total omsetning er på 5,6 % i forhold til 2007.

### **Omsetning pr apotek**

	2008	2007
Trondheim	246 mill	227 mill
Kristiansund	46 mill	45 mill
Molde	56 mill	56 mill
Ålesund	124 mill	118 mill
Levanger	54 mill	18 mill
Namsos	24 mill	9 mill
Sum	550 mill	473 mill

### **Fordeling av omsetning på kunde grupper**

	2008	2007
Varesalg sykehus	324 mill	256 mill
Varesalg andre institusjoner	9 mill	12 mill
Varesalg andre apotek	2 mill	10 mill
Varesalg resepter sykehusleger	127 mill	114 mill
Varesalg publikum	75 mill	71 mill
Tjenester og andre inntekter	13 mill	10 mill
Sum	550 mill	473 mill

### Eiers krav til fordeling av omsetning

Grunnlaget for organiseringen av sykehusapotekene har vært gjenstand for drøftinger mellom eier og de regionale helseforetakene. Helse Midt-Norge er i foretaksmøte 24. januar 2006 bedt om å påse at sykehusapotekenes salg av ikke-reseptpliktige varer og reseptomsetning til pasienter som ikke er tilknyttet sykehuset, utgjør under 20 % av sykehusapotekenes totalomsetning.

For 2008 utgjør salg til kunder som ikke er tilknyttet helseforetakene 16 % av totalomsetningen.

### Antall kunder, ordrelinjer, resepter, produksjoner

	2008	2007
Antall kunder	250 443	213 525
Antall ordrelinjer	396 562	331 169
Antall ordinasjoner	306 049	270 786
Antall produksjoner	169 024	249 377

Tallene i tabellen er eksklusive Sykehusapoteket i Levanger og Sykehusapoteket i Namsos for 2007.

Nedgangen i antall produksjoner skyldes hovedsakelig reduksjon i produksjon av metadon.

## FORSKNINGS- OG UTVIKLINGSPROSJEKTER OG ANDRE AKTIVITETER

### Forsknings- og utviklingsprosjekter

Foretaket har gjennom sine aktiviteter og prosjekter fokus på det overordnede målet som er ”Riktig legemiddelbruk”.

Sykehusapoteket har i 2008 deltatt i 7 prosjekter i samarbeid med helseforetakene. 2 av disse prosjektene ble startet i 2008, mens de andre har pågått over flere år, hvorav 2 ble avsluttet i 2008. Resultatene søkes publisert i nasjonale og/eller internasjonale tidsskrifter samt på regionale/nasjonale/internasjonale forskningskonferanser. Alle prosjektene er i samarbeid med ett eller flere av de øvrige helseforetakene

Det vil bli forsøkt gjennomført helseøkonomiske vurderinger i minst to av prosjektene nevnt over. Professor Jon Magnussen ved NTNU vil bidra i forhold til disse vurderingene.

### Skifte av omsorgsnivå

Det er gjennomført flere samarbeidsprosjekter mellom Sykehusapotekene i Midt-Norge og Helseforetakene i Midt-Norge for å kartlegge kvaliteten av legemiddelbruk hos pasienter innlagt i sykehus og ved skifte av omsorgsnivå.

Presentasjon av resultater fra disse undersøkelser i ulike fora, har medført fokus på kvaliteten av legemiddelbruk, som igjen gir mulighet for at det iverksettes forbedringstiltak.

### Ny legemiddelhåndteringsforskrift

1.mai 2008 trådte ”Ny forskrift om legemiddelhåndtering for virksomheter og helsepersonell som yter helsehjelp” i kraft. Sykehusapotekene i Midt-Norge har tatt initiativ regionalt til at det utarbeides felles tolkning av den nye forskriften som er en rammeforskrift. En regional arbeidsgruppe har utarbeidet forslag til kvalitetshåndbok som er oversendt fagsjefnettverket til behandling. God praktisering av den nye forskriften vil gi betydelige forbedringer innen legemiddelhåndtering i helseforetakene.

### **Samhandlingsreformen**

Sykehusapotekene har vært i møter i HOD i forbindelse med samhandlingsreformen, og fremlagt utfordringsbildet ved legemiddelbruk og overføring av legemiddelinformasjon ved skifte av omsorgsnivå.

### **Rutiner for forskrivning og oppfølging av bruk av biologiske legemidler**

Sykehusapotekene i Midt-Norge sitt initiativ for å etablere felles rutiner for forskrivning og oppfølging av bruk av biologiske legemidler, både nasjonalt og regionalt, har bidratt til fokus på disse legemiddelgruppene og prosesser er satt i gang for å sikre gode systemer for dette. Implementering og oppfølging av rutinene vil bli en utfordring i 2009.

### **ALF (Automatisk legemiddelforsyning)**

Prosjektplan ALF med milepæler er vedtatt i styret, og fremdriften i prosjektet rapporteres løpende til styret. Helsebygg Midt-Norge administrerer prosjektet på vegne av Sykehusapotekene i Midt-Norge. Kontrakt om levering av endoseanlegg er inngått 18. februar 2009. ALF prosjektet er godkjent med en budsjett-ramme på 35 millioner kroner (2006 kroner). Prosjektet er i 2009 tildelt 16,8 millioner kroner, inklusive kostnader til nødvendige integrasjoner innen IKT.

### **Spesialisthelsetjenesten for eldre**

Foretaket har fokus på legemiddelforbruk hos eldre pasienter, både gjennom samarbeidsprosjekter med helseforetakene og internt i sykehusapotekene.

Det er etablert tre forskjellige prosjekter ved Sykehuset Levanger og St. Olavs Hospital som har fokus på legemiddelbruk hos eldre ved skifte av omsorgsnivå.

I tillegg har foretakets ansatte undervist om legemiddelbruk hos eldre i etterutdanning av sykepleiere innen eldre omsorgen. Det er gjennomført intern kompetanseheving blant foretakets farmasøyter på klinisk kjemi med spesielt fokus på eldre pasienter og deres legemiddelbruk.

### **Nasjonale strategier på kreft, diabetes, KOLS, tiltak innen smertebehandling m.v.**

De fleste sykehusapotekene har gjennomført kompetansehevingstiltak hos sine ansatte innen området astma/KOLS og for noen også innen diabetes. Det er etablert/planlegges etablert faste kontaktpersoner med spesialkompetanse for disse pasientgruppene.

Det er etablert samarbeid med aktuelle kliniske avdelinger i forhold til vareutvalg og levering av medisinsk forbruksmateriell. Det er gjennomført et omfattende kurs i kreftbehandling for de ansatte i sykehusapotekene. En sykehusfarmasøyt deltar i regionalt nettverk for behandling av kroniske smertepasienter, og det er etablert tverrfaglig samarbeid med aktuelle avdelinger for å bedre legemiddelbruken til disse pasientgruppene.

Alle sykehusapotek har et tett samarbeid med kreftenhetene ved sine respektive sykehus, spesielt i forhold til produksjon av cytostatika, men for noen apotek også når det gjelder smertebehandling og ernæring. Flere av sykehusapotekene samarbeider også med sine respektive lunge-, og endokrinologiske avdelinger.

### **Øvrige aktiviteter**

Det er lagt ned vesentlige ressurser i samarbeidsprosjekter med sykehusene i regionen, bl.a.:

- Rutiner for legemiddelforsyning/-håndtering ved innflytting i nye St. Olavs Hospital
- Pasientskoler
- Farmasøytisk tilsyn
- Apotekstyrt legemiddellager

Foretaket samarbeider også med de andre sykehusapotekforetakene i Norge om løsninger for statistikk- og analyseverktøy og dataverktøy som muliggjør kommunikasjon mellom sykehusets elektroniske journal og sykehusapotekets ordresystem.

## **REDEGJØRELSE FOR ÅRSREGNSKAPET / ØKONOMISKE RESULTATER I 2008**

Sykehusapotekene i Midt-Norge HF hadde i 2008 et årsoverskudd på 1,7 millioner kroner. Driftsresultatet var på – 0,8 millioner kroner, noe som innebærer at det ikke er foretatt bonusavsetning til sykehusforetakene i 2008. Som følge av implementering av ny veileder for beregning av pensjonskostnader, økte pensjonskostnadene i Sykehusapotekene med 2,5 millioner kroner i 2008. Denne kostnadsøkningen er unntatt resultatkravet for Sykehusapotekene i Midt-Norge HF.

Aktiviteter, driftsinntekter og bruttofortjeneste har i 2008 vært under de budsjetterte målene. Hovedårsaken til dette er knyttet til at omsetningen i de nyetablerte sykehusapotekene i Levanger og Namsos ble lavere enn budsjettert, spesielt knyttet til publikumsomsetningen.

Salg av dyrere legemidler er den vesentligste årsaken til økt omsetning i 2008, men lavere avanse medfører at bruttofortjenesten i prosent reduseres.

Lønnskostnader er 4,9 millioner kroner lavere enn budsjettert for 2008, og andre driftskostnader er 0,9 millioner kroner lavere enn budsjettert for 2008.

Kontantstrømmen fra driften var på 7,4 millioner kroner, som er en økning på 0,8 millioner kroner i forhold til 2007. Den største endringen knytter seg til endringen i omløpsmidler og kortsiktig gjeld med 3,6 millioner kroner. Netto kontantstrøm benyttet til investeringsaktiviteter var – 7,3 millioner kroner i 2008. Dette er en økning i investeringsnivå med 1,0 millioner kroner i forhold til 2007. Den vesentligste investeringen i 2008 knytter seg til nytt cytostatikalaboratorium i Sykehusapoteket i Trondheim. Alle investeringer er gjennomført for å bedre kvaliteten på tjenestene Sykehusapotekene leverer til de øvrige helseforetakene. Alle investeringer er egenfinansierte.

Sykehusapotekene i Midt-Norge HF hadde per 31. desember 2008 34 millioner kroner i konsernkontoordningen. Denne føres i balansen som kortsiktig fordring, noe som tilsier at den likviditetsmessige situasjonen er god.

Det er vesentlig reduksjon i kortsiktige fordringer og annen kortsiktig gjeld per 31. desember 2008 i forhold til 31. desember 2007. Dette knytter seg til forskyvning i inn- og utbetalinger ved årsskiftet.

Egenkapitalen er ved utgangen av 2008 på 52,9 millioner kroner og utgjør 38,4 % av totalkapitalen. Foretaket har ingen rentebærende langsiktig gjeld.

### **FORTSATT DRIFT**

I henhold til regnskapslovens § 3-3, bekrefter vi at regnskapet er utarbeidet i samsvar med forutsetningen om fortsatt drift.

## FINANSIELL RISIKO

I henhold til helseforetaksloven kan ikke Sykehusapotekene i Midt-Norge HF gå konkurs, og eier hefter ubegrenset for foretakets forpliktelser. Alle gjennomførte investeringer i foretaket er egen finansiert og godkjennes av eier i budsjettprosessen.

I og med at det vesentligste av foretakets omsetning er rettet mot helseforetakene i regionen og mot annen offentlig virksomhet, er markeds- og kredittrisikoen begrenset. På bakgrunn av at den likviditetsmessige situasjonen er god, vurderes likviditetsrisikoen som lav.

## ARBEIDSMILJØ

Det ble gjennomført Arbeidsmiljøundersøkelse (AMUS 2008) i slutten av september 2008 i foretaket. Den viser at ansatte:

- opplever arbeidet sitt som meningsfullt
- opplever at de får brukt sine ferdigheter og spesialkunnskaper
- opplever klare rolleforventninger, dvs. at det er fastsatt klare mål, ansvarsområder og forventninger til medarbeider

AMUS 2008 viste imidlertid også urovekkende tall innenfor sosialt samspill, varsling og mobbing. Ett av tiltakene vil nå være å jobbe med etikk og verdier i sykehusapotekene.

Sykefraværet ble i 2008 redusert med nærmere 20 %.

### Sykefravær

	2008	2007	2006
Andel av totalt ant. dagsverk (%)	8,1 %	9,7 %	9,2 %

Tiltakene som er gjennomført er:

- tett oppfølging av sykmeldte
- aktiv bruk av IA-avtalen
- skriftlig og muntlig informasjon til alle ansatte om hvordan foretaket jobber med sykefraværsrutinene
- utarbeidelse av Arbeidsmiljøutvalget av nye skjemaer (oppfølgingsplan, sykefraværskalender med ansvar og tidsfrister)

Det er i 2008 gjennomført:

- møte mellom ledelsen og alle verneombud
- møte mellom ledelsen og alle tillitsvalgte
- ledere har vært på HMS-kurs
- vernerunde i foretaket
- seniorpolitikk er vedtatt
- utarbeidet lederavtaler til lederne
- kurs i arbeidsrett for alle lederne
- medarbeidersamtaler for alle ansatte
- utarbeidet kompetanseplan
- 4 møter i foretakets Arbeidsmiljøutvalg

Det har vært et ran i 2008 (sykehusapoteket i Trondheim). Ransprosedyren som er utarbeidet, ble fulgt av de ansatte. Ranet medførte ingen personskader på de ansatte. Bedriftshelsetjenesten har fulgt opp de ansatte i etterkant av ranet.

Det har ikke vært alvorlige hendelser eller skader i 2008 som har medført sykefravær. Det har ikke vært hendelser som har medført vesentlig skade på materiell eller lokaler.

## LIKESTILLING

I Sykehusapotekene i Midt-Norge HF er det per 31. desember 2008 ansatt 145 personer fordelt på 130 årsverk. Tallene omfatter alle ansatte (faste, vikarer og engasjerte). Av de 145 ansatte er det 131 kvinner (90,3 %) og 14 menn (9,7 %). Antall faste ansatte er 136, herav 13 menn. I lederstillingene er 11 av 13 ansatte kvinner, og 4 av 7 styremedlemmer er kvinner.

### Kvinner og menn fordelt på stillingskategorier

Per 31. desember 2008 er fordelingen mellom kvinner og menn på stillingskategorier følgende:

Stillingskategori	Sum	Kvinner		Menn	
		Antall	Prosent	Antall	Prosent
Lederstillinger *	13	11	84,6 %	2	15,4 %
Cand.pharm.	31	27	87,1 %	4	12,9 %
Reseptarer/fagstillinger	10	10	100,0 %	0	0,0 %
Apotekteknikere	76	72	94,7 %	4	5,3 %
Øvrige stillinger**	15	11	73,3 %	4	26,7 %
SUM	145	131	90,3 %	14	9,7 %

\* Lederstillinger = adm. direktør, sykehusapotekere og avdelingsledere

\*\* Øvrige stillinger = kontoradministrasjon, personal, regnskap/økonomi, IKT, renhold, assistenter

### Lønnsforskjeller mellom kvinner og menn

I Sykehusapotekene i Midt-Norge HF er det ingen lønnsforskjeller mellom kvinner og menn innen samme stillingskategori.

### Kjønnsfordeling ved rekruttering

Det har vært vanskelig å rekruttere menn til ledige farmasøytstillinger (reseptarer og cand. pharm.). Dette skyldes delvis kjønnsfordelingen ved opptak til studier for de aktuelle stillingsgruppene.

Når det gjelder apotekteknikere har dette tradisjonelt vært et kvinneyrke, og fortsatt er det flest kvinner som tas opp som elever på denne studieretningen i den videregående skole (om lag 90 %).

## Arbeidstid

Av totalt 136 faste ansatte har 48 ansatte reduserte stillinger per 31. desember 2008. Samtlige av disse er kvinner. Arbeidstidsordningene, turnus og vaktordninger, er like for kvinner og menn.

Kartlegging av bruk av deltidsstillinger i foretaket, viser at kun en ansatt jobber ufrivillig deltid. Alle andre jobber ønsket deltid.

## BRUKERUTVALG

Brukermedvirkning er lovfestet og det er etablert et brukerutvalg med representanter fra brukerorganisasjonene og foretaket. Brukerutvalget har møte- og talerett i foretakets styre.

Brukerrepresentantene og helseforetakets representanter ser nytten av gjensidig informasjon og tilbakemeldinger i utviklingen av tjenestetilbudet både overfor den inneliggende pasienten og sykehuset, og overfor den utskrevne pasienten som kunde i sykehusapoteket.

## YTRE MILJØ

Spesialavfall leveres til sykehusene, og forbrennes i henhold til gjeldende krav.

Produksjonsvirksomheten er organisert innenfor de krav myndighetene stiller.

Gjennom arbeidet med Kvalitetshåndboken har foretaket fokus på helse, miljø og sikkerhet. Avviksrapportering systemiseres, følges opp og benyttes aktivt til forbedring.

## REDEGJØRELSE FOR FORETAKETS FRAMTIDSUTSIKTER

### Faglige aktiviteter og prioriterte områder

Foretakets overordnede målsetting er å bidra til ”*Riktig legemiddelbruk*”, som betyr ”Riktig legemiddel til Riktig pasient til Riktig tid og i Riktig mengde og på Riktig måte med Riktig informasjon til Riktig pris og med Riktig dokumentasjon.

Styret er tilfreds med de faglige tiltakene som er iverksatt i 2008, spesielt rettet mot samhandlingsprosjekter, utarbeidelse av forslag til kvalitetshåndbok for legemiddelhåndtering og etablering av felles rutiner for forskrivning og oppfølging av bruk av biologiske legemidler.

Styret er tydelig på målet med sykehusapotekene: ”*Riktig legemiddelbruk*” og har i strategidiskusjonen, diskutert hvordan samhandlingen med helseforetakene skal være. Det er nødvendig å gjennomføre en strategidiskusjon med eier om sykehusapotekets rolle og finansiering av aktiviteten på lang sikt.



Foretaket vil i 2009 videreføre samarbeidsprosjektene som er etablert mot sykehusene og ha fokus på kvalitet og kompetanse. Prioriterte områder i 2009 vil være:

- Gjennomføring av hovedprosjekt "Automatisert Legemiddelforsyning"
- Øke andelen av utskrevne pasienter som får sine legemidler fra sykehusapoteket
- Delta i prosjekt "Standardisert pasientforløp" for å sikre riktig legemiddelbruk ved skifte av omsorgsnivå, spesielt rettet mot eldre pasienter
- Utarbeide implementeringsverktøy for ny legemiddelhandteringsforskrift
- Gjennomføre farmasøytiske tilsyn som en del av sykehusforetakenes interne kontroll
- Bidra til kvalitetssikring av legemiddelbruken ved sykehusene gjennom deltagelse i legemiddelkomiteer, tverrfaglige team og rådgivning ved farmasøytiske spørsmål

### Økonomiske resultater og utfordringer

Styret i Sykehusapotekene i Midt-Norge HF er ikke tilfreds med at foretaket ikke har nådd de økonomiske målene i 2008.

For 2009 må det rettes fokus på områder som bidrar til bedret resultat og økning i omsetning av varer og tjenester og effektiviseringstiltak som bidrar til reduksjon i kostnadsnivået.

### Arbeidsmiljø

Styret er tilfreds med at foretaket har nådd målet om reduksjon i sykefraværet i 2008. Det må arbeides aktivt videre med ulike tiltak for å ytterligere redusere sykefraværet i 2009.

### Muligheter og utfordringer på kort sikt

Sykehusapotekene i Midt-Norge HF har en solid faglig posisjon og er godt rustet til å utføre sin rolle som total forsyner av legemidler i regionen også i fremtiden, men konsekvensene på kort sikt knyttet til høye resultatkrav, samtidig med avansereduksjon på legemidler, medfører at hovedoppgaven knyttet til kvalitetssikring av riktig legemiddelbruk, må nedprioriteres noe i 2009.

## DISPONERING AV ÅRSRESULTAT

Styret foreslår at årsoverskuddet på kr 1 666 277 overføres til annen opptjent egenkapital.


Levanger, 16. mars 2009

  
Jan Egil Korseberg  
Styreleder

  
Marianne Bjerke  
Nestleder


  
Anne-Brit Skjetne

  
Hans-Olav Myklebust

  
Åse Østrem

  
Liv Reisch

  
Asbjørn Hofli

  
Gunn Fredriksen  
Adm. dir.

## Årsregnskap 2008 - Sykehusapotekene i Midt-Norge HF

<b>RESULTATREGNSKAP</b>			
	Note nr	2008	2007
<i>(Beløp i hele 1.000)</i>			
Salgsinntekter	1,2	549 507	473 206
<b>Sum driftsinntekter</b>		<b>549 507</b>	<b>473 206</b>
Kjøp av helsetjenester		0	18
Varekostnad	1,3	454 511	389 518
Lønn og annen personalkostnad	1,4,15	70 136	60 768
Ordinære avskrivninger	1,7,8	1 924	1 561
Annen driftskostnad	1,5	23 784	20 096
<b>Sum driftskostnader</b>		<b>550 356</b>	<b>471 961</b>
<b>DRIFTSRESULTAT</b>		<b>-849</b>	<b>1 245</b>
Finansinntekter	6	2 742	2 223
Finanskostnader	6	227	4
<b>Netto finansposter</b>		<b>2 515</b>	<b>2 218</b>
<b>ÅRSRESULTAT</b>	14	<b>1 666</b>	<b>3 464</b>
<b>OVERFØRINGER</b>			
Overført til/fra annen egenkapital	13	1 666	3 464
<b>Sum overføringer</b>		<b>1 666</b>	<b>3 464</b>

Årsregnskap 2008 - Sykehusapotekene i Midt-Norge HF

<b>BALANSE</b>			
(Beløp i hele 1.000)	Note nr	31.12.2008	31.12.2007
<b>EIENDELER</b>			
<b>Anleggsmidler</b>			
<b>Immaterielle driftsmidler</b>			
Immaterielle eiendler	7	4 002	2 959
<b>Sum immaterielle eiendeler</b>		<b>4 002</b>	<b>2 959</b>
<b>Varige driftsmidler</b>			
Medisinskteknisk utstyr, inventar, transportmidler og lignende	8	14 593	10 337
<b>Sum varige driftsmidler</b>		<b>14 593</b>	<b>10 337</b>
Andre finansielle anleggsmidler	9	466	410
<b>Sum finansielle anleggsmidler</b>		<b>466</b>	<b>410</b>
<b>Sum anleggsmidler</b>		<b>19 062</b>	<b>13 706</b>
<b>Omløpsmidler</b>			
Varer	10	25 718	24 826
Fordringer	11	89 935	125 759
Bankinnskudd, kontanter og lignende	12	2 973	2 742
<b>Omløpsmidler</b>		<b>118 626</b>	<b>153 326</b>
<b>SUM EIENDELER</b>		<b>137 687</b>	<b>167 033</b>

Årsregnskap 2008 - Sykehusapotekene i Midt-Norge HF

BALANSE			
(Beløp i hele 1.000)	Note nr	31.12.2008	31.12.2007
<b>Innskutt egenkapital</b>			
Foretakskapital	13	100	100
Annen innskutt egenkapital	13	21 811	21 811
<b>Sum innskutt egenkapital</b>		<b>21 911</b>	<b>21 911</b>
<b>Opptjent egenkapital</b>			
Annen egenkapital	13	30 990	29 323
<b>Sum opptjent egenkapital</b>		<b>30 990</b>	<b>29 323</b>
<b>Sum egenkapital</b>		<b>52 901</b>	<b>51 235</b>
<b>Avsetninger for forpliktelser</b>			
Pensjonsforpliktelser	15	9 005	7 080
Andre avsetninger for forpliktelser	16	400	335
<b>Sum avsetninger for forpliktelser</b>		<b>9 405</b>	<b>7 415</b>
<b>Kortsiktig gjeld</b>			
Skyldig offentlige avgifter		10 392	5 455
Annen kortsiktig gjeld	17	64 989	102 928
<b>Sum kortsiktig gjeld</b>		<b>75 381</b>	<b>108 383</b>
<b>Sum gjeld</b>		<b>84 786</b>	<b>115 798</b>
<b>EGENKAPITAL OG GJELD</b>		<b>137 687</b>	<b>167 033</b>


Levanger, 16. mars 2009


  
 Jan Egil Korseberg  
 Styrets leder

  
 Anne-Brit Skjetne


  
 Asbjørn Hofslø

  
 Liv Reisch

  
 Marianne Bjerke  
 Nestleder

  
 Hans-Olav Myklebust

  
 Åse Østrem

  
 Gunn Fredriksen  
 Administrerende direktør

Årsregnskap 2008 - Sykehusapotekene i Midt-Norge HF

<b>KONTANTSTRØMOPPSTILLING</b>	<b>2008</b>	<b>2007</b>
<i>(Beløp i hele 1.000)</i>		
<b>KONTANTSTRØMMER FRA OPERASJONELLE AKTIVITETER</b>		
Årsresultat	1 666	3 464
Ordinære avskrivninger	1 924	1 561
Nedskrivninger varige driftsmidler	0	0
Forskjell mellom kostnadsført pensjon og inn-/utbetalinger i pensjonsordninger	1 925	3 310
Tap/gevinst ved salg av anleggsmidler	0	0
Øvrige resultatposter uten kontanteffekt	0	0
Endring i omløpsmidler og kortsiktig gjeld	1 930	-1 682
<b>Netto kontantstrømmer fra operasjonelle aktiviteter</b>	<b>7 446</b>	<b>6 653</b>
<b>KONTANTSTRØMMER FRA INVESTERINGSAKTIVITETER</b>		
Innbetalinger ved salg driftsmidler	0	0
Utbetalinger ved kjøp driftsmidler	-7 224	-6 206
Inn-/utbetalinger ved utlån	0	0
Inn-/utbetalinger ved salg/kjøp av finansielle eiendeler	-56	-56
<b>Netto kontantstrømmer fra investeringsaktiviteter</b>	<b>-7 280</b>	<b>-6 262</b>
<b>KONTANTSTRØMMER FRA FINANSIERINGSAKTIVITETER</b>		
Innbetalinger ved opptak av ny langsiktig gjeld	65	0
Utbetalinger ved nedbetaling av langsiktig gjeld	0	-48
Inn-/utbetalinger ved opptak/nedbetaling av øvrig kortsiktig gjeld	0	0
Endring foretakskapital med kontanteffekt	0	0
<b>Netto kontantstrøm fra finansieringsaktiviteter</b>	<b>65</b>	<b>-48</b>
Netto endring i likviditetsbeholdning	231	343
Likviditetsbeholdning 01.01	2 742	2 399
<b>Beholdning av bankinnskudd, kontanter og lignende. Pr 31.12.</b>	<b>2 973</b>	<b>2 742</b>

# Årsregnskap 2008 – Sykehusapotekene i Midt-Norge HF

## Noter til årsregnskapet for 2008

### Regnskapsprinsipper

#### Generelt om regnskapet

Årsregnskapet er satt opp i samsvar med regnskapsloven av 1998, jf. Lov om helseforetak. Det er utarbeidet etter norske regnskapsstandarder og retningslinjer gitt av eier.

#### Korrigert resultat

Helse- og omsorgsdepartementet styrer regionhelseforetaket og herunder Sykehusapotekene i Midt-Norge HF etter et årsresultat i henhold til regnskapsloven. I 2007 og 2008 er det gjort unntak for økte pensjonskostnader grunnet endrede forutsetninger. Dette korrigerte resultatet er avstemt mot årsresultatet i note 16.

#### Grunnleggende prinsipper - vurdering og klassifisering - andre forhold

Årsregnskapet er basert på de grunnleggende prinsippene om historisk kost, sammenlignbarhet, fortsatt drift, kongruens og forsiktighet. Transaksjoner regnskapsføres til verdien av vederlaget på transaksjonstidspunktet. Inntekter resultatføres når de er opptjent og kostnader sammenstilles med opptjente inntekter.

#### Klassifisering og vurdering av eiendeler og gjeld

Omløpsmidler og kortsiktig gjeld omfatter poster som forfaller til betaling innen ett år etter anskaffelsestidspunktet, samt poster som knytter seg til varekretsløpet. Øvrige poster er klassifisert som anleggsmiddel/langsiktig gjeld.

Omløpsmidler vurderes til laveste av anskaffelseskost og virkelig verdi. Kortsiktig gjeld balanseføres til nominelt beløp på opptakstidspunktet.

Vurdering av anleggsmidler skjer til anskaffelseskost. Anleggsmidler som har begrenset levetid skal avskrives planmessig. Dersom det finner sted en verdiforringelse som ikke er forbigående, foretas en nedskrivning av anleggsmidlet til virkelig verdi. Tilsvarende prinsipp legges normalt til grunn for gjeldsposter.

Langsiktig gjeld balanseføres til nominelt beløp på etableringstidspunktet.

#### Prinsipper for inntektsføring

Hovedregelen er at inntekt resultatføres når den er opptjent. Salg av varer og andre tjenester inntektsføres ved levering/gjennomføring.

Øremerkede tilskudd inntektsføres i takt med bruken av midlene.

Salg av varer og tjenester mellom foretak i helseforetaksgruppen skjer i utgangspunktet til ordinær pris.

#### Kostnadsføringstidspunkt / sammenstilling

Utgifter sammenstilles med og kostnadsføres samtidig med de inntekter utgiftene kan henføres til. Utgifter som ikke kan henføres direkte til inntekter, kostnadsføres når de påløper.

#### Pensjon

Pensjonsordningen behandles regnskapsmessig i overensstemmelse med Norsk Regnskapsstandard for Pensjonskostnader. Foretakets pensjonsordninger, inkludert AFP, anses som ytelsesplaner.

Ordningen gir rett til definerte framtidige ytelser. Disse er i hovedsak avhengige av antall opptjeningsår, lønnsnivå ved oppnådd pensjonsalder og størrelsen på ytelsen fra folketrygden. Forpliktelsene er dekket gjennom pensjonsordninger hos KLP (Kommunal Landspensjon) og SPK (Statens Pensjonskasse). I tillegg til den ordinære tjenestepensjons-ordningen kommer ytelser i form

av avtalefestet pensjon (AFP) til aldersgruppen 62 til 66 år. AFP etter 65 er dekket med tilskudd og utjevnet på risikofelleskapet i den enkelte flerforetaksordning. AFP før 65 år dekkes direkte for egen regning.

Periodens netto pensjonskostnad er inkludert i lønn og andre personalkostnader, og består av summen av periodens pensjonsopptjening, rentekostnad på den beregnede forpliktelsen og forventet avkastning på pensjonsmidlene.

Pensjonsforpliktelser beregnes etter lineær opptjening på basis av forutsetninger om antall opptjeningsår, diskonteringsrente, framtidig avkastning på pensjonsmidler, framtidig regulering av lønn, pensjoner og ytelser fra folketrygden og aktuarmessige forutsetninger om dødelighet, frivillig avgang osv. Pensjonsmidlene vurderes til virkelig verdi. Netto pensjonsforpliktelse består av brutto pensjonsforpliktelse fratrukket virkelig verdi av pensjonsmidler. Netto pensjonsforpliktelser balanseføres som langsiktig gjeld, mens overfinansiert pensjonsordning er klassifisert som langsiktig eiendel i balansen.

Endringer i forpliktelsen og pensjonsmidlene som skyldes endringer i og avvik mot forutsetninger i beregningene (estimatendringer) fordeles over antatt gjennomsnittlig gjenværende opptjeningstid for den del av avvikene som overstiger 10 prosent av det høyeste av brutto pensjonsforpliktelse eller brutto pensjonsmidler (korridor). Endringer i pensjonsplaner fordeles over antatt gjennomsnittlig gjenværende opptjeningstid.

Arbeidsgiveravgift beregnes både på overfinansierte og underfinansierte ordninger så lenge kravet til balanseføring er tilfredsstillt.

#### Varer

Varebeholdning er verdsatt til laveste av anskaffelseskost og virkelig verdi. Det foretas nedskrivning for ukurans.

#### Fordringer

Kundefordringer og andre fordringer er verdsatt til pålydende etter fradrag for avsetninger til forventet tap. Avsetninger til forventet tap gjøres etter en konkret vurdering av fordringene. Det er i tillegg gjort sjablonmessig avsetning for de fordringene det ikke er gjort konkret avsetning for. Den sjablonmessige avsetningen er gjort på grunnlag av aldersfordeling av fordringsmassen.

#### Immaterielle eiendeler og varige driftsmidler

Utgifter til forskning og utvikling (FoU) er kostnadsført, ut fra det forhold at sammenhengen mellom utgifter til forskning og eventuelle framtidige inntekter er uklare. Utgifter til andre immaterielle eiendeler er balanseført i den utstrekning kriteriene for balanseføring er oppfylt, det vil si at det forventes at de vil gi framtidige inntekter eller vesentlige reduksjoner i framtidige kostnader. Dette gjelder i hovedsak utgifter til edb-programvare. Immaterielle eiendeler som er balanseført avskrives lineært over antatt økonomisk levetid fra det tidspunktet eiendelen blir tatt i bruk.

Varige driftsmidler vurderes til kostpris med fradrag for ordinære avskrivninger og nedskrivninger.

Varige driftsmidler avskrives lineært over antatt økonomisk levetid fra det tidspunktet driftsmidlet blir tatt i bruk.

Gevinst eller tap ved salg av driftsmidler behandles som ordinær driftsinntekt eller driftskostnad.

#### **Skatt**

Foretakenes virksomhet er ikke skattepliktig.

#### **Kontantstrømoppstilling**

Kontantstrømoppstillingen er utarbeidet etter den indirekte metoden. Det innebærer at man i analysen tar utgangspunkt i foretakets årsresultat for å kunne presentere kontantstrømmer tilført fra henholdsvis ordinær drift, investeringsvirksomhet og finansieringsvirksomhet. Likvide midler omfatter kontanter og bankinnskudd.

Det er etablert konsernkontoordning med Fokus Bank. Innskudd / gjeld på konsernkonto er klassifisert som kortsiktig fordring/gjeld mot Helse Midt-Norge RHF.

**Valuta**

Pengeposter i utenlandsk valuta er vurdert etter kursen ved regnskapsperiodens slutt.

Sykehusapotekene i Midt-Norge HFs regnskap inngår i konsernregnskapet for Helse Midt-Norge RHF. Konsernregnskapet kan fås utlevert hos Helse Midt-Norge RHF, Strandvn 1, Stjørdal eller kan lastes ned elektronisk fra [www.helse-midt.no](http://www.helse-midt.no).

## Årsregnskap 2008 - Sykehusapotekene i Midt-Norge HF

### Note 1 Driftsinntekter og -kostnader pr virksomhetsområde

Driftsinntekter pr virksomhetsområde	2008	2007
Annet	549 507	473 206
<b>Sum driftsinntekter</b>	<b>549 507</b>	<b>473 206</b>
<b>Driftsinntekter fordelt på geografi</b>	<b>2008</b>	<b>2007</b>
Helse Midt-Norge RHF sitt opptaksområde	549 507	473 206
<b>Sum driftsinntekter</b>	<b>549 507</b>	<b>473 206</b>
<b>Driftskostnader pr virksomhetsområde</b>	<b>2008</b>	<b>2007</b>
Annet	550 355	471 960
<b>Sum driftskostnader</b>	<b>550 355</b>	<b>471 960</b>

### Note 2 Driftsinntekter

	2008	2007
Annen driftsinntekt		
Øremerkede tilskudd til andre formål	118	
Driftsinntekter	549 389	473 206
<b>Sum salgsinntekter</b>	<b>549 507</b>	<b>473 206</b>

### Note 3 Varekostnad

	2008	2007
Andre varekostnader	454 510	389 518
<b>Sum varekostnad</b>	<b>454 510</b>	<b>389 518</b>

### Note 4 Lønn og andre personalkostnader

	2008	2007
Lønnskostnader	50 668	42 347
Arbeidsgiveravgift	7 336	6 744
Pensjonskostnader inkl arbeidsgiveravgift	10 146	9 752
Andre ytelser	1 987	1 926
Balanseføring eget arbeid		
<b>Sum lønn og andre pers.kostnader</b>	<b>70 136</b>	<b>60 768</b>
<b>Styrehonorar</b>	<b>335</b>	<b>357</b>
<b>herav honorar til styreleder</b>	<b>89</b>	<b>95</b>

#### Revisjonshonorar fordeler seg på følgende tjenestekategorier:

Lovpålagt revisjon	70	79
Utvidet revisjon		69
Andre attestasjonstjenester		
Skatte- og avgiftsrådgivning		
Andre tjenester utenfor revisjon		
<b>Sum revisjonshonorar</b>	<b>70</b>	<b>148</b>

Revisjonshonoraret er eksklusive merverdiavgift.

Gjennomsnittlig antall ansatte	145	134
Gjennomsnittlig antall årsverk	130	118

**Lønn og andre ytelser til adm dir.:**

Lønn	848 762	
Pensjon	210 348	
Andre ytelser		
<b>Sum</b>	<b>1 059 110</b>	

Adm dir. er medlem av virksomhetens kollektive pensjonsordning med samme rettigheter som øvrige ansatte. Adm. Dir. har 3 måneders oppsigelse og har ikke avtale om spesielle vederlag ut over lønn i oppsigelsestiden.

**Note 5 Andre driftskostnader**

	2008	2007
Konsulentonorar og andre fremmedtjenster	5 464	4 196
Kostnader bygninger og kontorlokaler	8 853	6 870
Kjøp og leie av utstyr, maskiner mv	1 551	1 287
Reparasjoner, vedlikehold og service	342	292
Reisekostnader	1 650	1 807
Forsikringskostnader	8	14
Andre driftskostnader	5 916	5 629
<b>Sum andre driftskostnader</b>	<b>23 784</b>	<b>20 096</b>

**Note 6 Finansposter**

	2008	2007
Andre renteinntekter	2 742	2 223
Andre finansinntekter		
<b>Sum finansinntekter</b>	<b>2 742</b>	<b>2 223</b>
Andre rentekostnader	227	4
Andre finanskostnader		
<b>Sum finanskostnader</b>	<b>227</b>	<b>4</b>

**Note 7 Immaterielle eiendeler**

	EDB programvare	Per 31.12.08	Per 31.12.07
Anskaffelseskost 1.1.	3 767	3 767	3 280
Tilgang	1 400	1 400	487
Avgang			
Anskaffelseskost 31.12.	5 167	5 167	3 767
Akk. avskrivninger 31.12.	1 165	1 165	808
Akk. nedskrivninger 31.12.			
<b>Balanseført verdi 31.12.</b>	<b>4 002</b>	<b>4 002</b>	<b>2 959</b>
<b>Årets ordinære avskrivninger</b>	<b>357</b>	<b>357</b>	<b>360</b>
<b>Årets nedskrivninger</b>			

Levetid 5 år  
Avskrivningsplan lineær

## Note 8 Varige driftsmidler

	Transportmidler, annet inventar og utstyr	Per 31.12.08	Per 31.12.07
Anskaffelseskost 1.1.	17 967	17 967	12 248
Tilgang	5 824	5 824	5 719
Avgang	-418	-418	
<b>Anskaffelseskost 31.12.</b>	<b>23 373</b>	<b>23 373</b>	<b>17 967</b>
Akk. vskrivninger 31.12.	8 780	8 780	7 629
Akk. nedskrivninger 31.12.			
<b>Balanseført verdi per 31.12.</b>	<b>14 593</b>	<b>14 593</b>	<b>10 337</b>
<b>Årets ordinære avskrivninger</b>	<b>1 567</b>	<b>1 567</b>	<b>1 201</b>
<b>Årets nedskrivninger</b>			
<b>Levetider</b>	3-15 år		
<b>Avskrivningsplan</b>	lineær		
<b>Leieavtaler</b>			
	<b>Bygninger</b>	<b>Transport- midler, annet inventar og utstyr</b>	
Leiebeløp	7 739	268	
Varighet	1 - 10	1 - 3	

## Note 9 Andre finansielle anleggsmidler

	31.12.2008	31.12.2007
Medlemsinnskudd KLP	466	410
<b>Sum øvrige finansielle anleggsmidler</b>	<b>466</b>	<b>410</b>

Disposisjonsretten til medlemsinnskudd KLP er begrenset. Verdien av tilskuddet vil først kunne bli utbetalt dersom foretaket går ut av KLP (slik KLP er organisert p.t.).

## Note 10 Varebeholdning

	31.12.2008	31.12.2007
Ferdigvarer	24 874	24 532
Råvarer	844	293
<b>Sum varebeholdning</b>	<b>25 718</b>	<b>24 826</b>
Anskaffelseskost	25 718	25 536
Nedskrivning for verdifall		-710
<b>Bokført verdi 31.12</b>	<b>25 718</b>	<b>24 826</b>

## Note 11 Kundefordringer og andre fordringer

	31.12.2008	31.12.2007
Kundefordringer	16 961	15 331
Konsernkonto	33 970	62 625
Konsernmellomværende	37 664	45 716
Påløpne inntekter		8
Øvrige kortsiktige fordringer	1 339	2 079
<b>Sum kundefordringer og andre fordringer</b>	<b>89 935</b>	<b>125 759</b>

## Note 12 Bundne konti

	31.12.2008	31.12.2007
Innestående skattetrekksmidler	2 858	2 647
Andre bundne konti		
<b>Sum bundne konti</b>	<b>2 858</b>	<b>2 647</b>

## Note 13 Egenkapital

	Foretakskapital	Annen innskutt egenkapital	Annen egenkapital	Total egenkapital
Egenkapital 1.1.2008	100	21 811	29 323	51 235
Årets resultat			1 666	1 666
<b>Egenkapital 31.12.2008</b>	<b>100</b>	<b>21 811</b>	<b>30 989</b>	<b>52 901</b>

## Note 14 Eiers styringsmål

	2008	2007
Årsresultat	1 666	3 464
Økte pensjonskostnader grunnet endrede økonomiske forutsetninger		
/ Andel økte pensjonskostnader unntatt eiers resultatkrav	2 545	2 988
<b>Resultat jf økonomisk krav fra HOD</b>	<b>4 211</b>	<b>6 452</b>
Resultatkrav fra HMN jf styresak i august 2008	10 336	3 788
<b>Avvik fra resultatkrav fra HMN</b>	<b>-6 125</b>	<b>2 664</b>

Resultatkravet for 2008 ble fastsatt tkr 10 336 i foretaksmøte 8. februar 2008, jf sak 4.1. Økte pensjonskostnader som følge av endrede økonomiske forutsetninger ble holdt utenfor resultatkravet.

## Note 15 Pensjon

<b>Pensjonsforpliktelse</b>	<b>31.12.2008</b>	<b>31.12.2007</b>
Brutto påløpte pensjonsforpliktelse	97 731	88 635
Pensjonsmidler	69 508	65 209
<b>Netto pensjonsforpliktelse</b>	<b>28 223</b>	<b>23 426</b>
Arbeidsgiveravgift på netto pensjonsforpliktelse	3 951	3 224
Ikke resultatført tap/ (gev) av estimat- og planavvik inkl aga	-23 169	-19 570
<b>Netto balanseført forpliktelse inkl arbeidsgiveravgift</b>	<b>9 005</b>	<b>7 080</b>
<hr/>		
herav balanseført netto pensjonsforpliktelser inkl aga	9 005	7 080
herav balanseført netto pensjonsmidler inkl aga		

<b>Spesifikasjon av pensjonskostnad</b>	<b>2008</b>	<b>2007</b>
Nåverdi av opptjente pensjonsrettigheter i året	7 314	6 611
Rentekostnad på pensjonsforpliktelsen	5 049	4 514
<b>Årets brutto pensjonskostnad</b>	<b>12 363</b>	<b>11 125</b>
Forventet avkastning på pensjonsmidler	-3 841	-3 469
Administrasjonskostnad	377	299
Resultatført estimatendring/-avvik	571	683
Arbeidsgiveravgift	676	1 114
<b>Årets netto pensjonskostnad</b>	<b>10 146</b>	<b>9 752</b>

<b>Økonomiske forutsetninger</b>	<b>2008</b>	<b>2007</b>
Diskonteringsrente	5,3 %	5,5 %
Forventet avkastning på pensjonsmidler	5,6 %	5,8 %
Uttakstilbøyelighet AFP	20-60%	20-60%
Årlig lønnsregulering	4,5 %	4,5 %
Regulering av folketrygdens grunnbeløp	4,3 %	4,3 %
Antall personer med i ordningen	281	271

Helseforetaket har pensjonsordninger som omfatter i alt 281 personer, hvorav 150 er yrkesaktive, 85 er oppsatte og 46 pensjonister.

Pensjonskostnader for 2008 er basert på noe mildere forutsetninger i forhold til de som ble lagt til grunn ved utgangen av 2007 og som er vurdert å være rimelige forutsetninger pr. 1.1.2008. Som følge av endringer i markedet gjennom 2008 er det foretatt en ny vurdering av de økonomiske forutsetningene pr. 31.12.2008. Samtidig øker pensjonskostnaden noe som følge av innføring av rentegarantipremie, jf ny forsikringsvirksomhetslov. Nettoeffekten av disse endringene i pensjonskostnaden er tilnærmet null. Det er utarbeidet et beste estimat for pensjonsforpliktelser pr. 31.12.2008 basert på de økonomiske forutsetningene som er angitt for 2008. Basert på avkastningen i KLP/SPK for 2008 er det også vist et beste estimat for pensjonsmidlene pr. 31.12.2008. Estimataviket som oppstår på slutten av 2008 amortiseres fra og med 2009. Pensjonsordningen tilfredsstiller kravene i Lov om Obligatorisk tjenestepensjon.

### Demografiske forutsetninger

Med hensyn til dødelighet og uførhet mv. er det i beregningene benyttet forutsetninger slik dette er oppgitt i pensjonsleverandørens forsikringstekniske beregningsgrunnlag.

## Note 16 Andre avsetninger for forpliktelser

	<b>31.12.2008</b>	<b>31.12.2007</b>
Andre avsetninger for forpliktelser 1)	400	335
<b>Sum avsetning for forpliktelser</b>	<b>400</b>	<b>335</b>

1) Avsatte feriedager

**Note 17 Annen kortsiktig gjeld**

	<b>31.12.2008</b>	<b>31.12.2007</b>
Konsernkonto		
Leverandørgjeld	55 978	88 630
Konsernmellomværende	223	5 269
Påløpne feriepenger	6 031	5 126
Påløpte lønnskostnader	323	244
Forskuddsbetalinger		
Diverse kortsiktig gjeld	2 433	3 659
<b>Sum annen kortsiktig gjeld</b>	<b>64 989</b>	<b>102 928</b>

Til foretaksmøtet i Sykehusapotekene i Midt-Norge HF

## Revisjonsberetning for 2008

Vi har revidert årsregnskapet for Sykehusapotekene i Midt-Norge HF for regnskapsåret 2008, som viser et overskudd på kr 1 666 277. Vi har også revidert opplysningene i årsberetningen om årsregnskapet, forutsetningen om fortsatt drift og forslaget til anvendelse av overskuddet. Årsregnskapet består av resultatregnskap, balanse, kontantstrømoppstilling og noteopplysninger. Regnskapslovens regler og norsk god regnskapsskikk er anvendt ved utarbeidelsen av regnskapet. Årsregnskapet og årsberetningen er avgitt av selskapets styre og administrerende direktør. Vår oppgave er å uttale oss om årsregnskapet og øvrige forhold i henhold til revisorlovens krav.

Vi har utført revisjonen i samsvar med lov, forskrift og god revisjonsskikk i Norge, herunder revisjonsstandarder vedtatt av Den norske Revisorforening. Revisjonsstandardene krever at vi planlegger og utfører revisjonen for å oppnå betryggende sikkerhet for at årsregnskapet ikke inneholder vesentlig feilinformasjon. Revisjon omfatter kontroll av utvalgte deler av materialet som underbygger informasjonen i årsregnskapet, vurdering av de benyttede regnskapsprinsipper og vesentlige regnskapsestimater, samt vurdering av innholdet i og presentasjonen av årsregnskapet. I den grad det følger av god revisjonsskikk, omfatter revisjon også en gjennomgåelse av selskapets formuesforvaltning og regnskaps- og intern kontroll-systemer. Vi mener at vår revisjon gir et forsvarlig grunnlag for vår uttalelse.

Vi mener at

- årsregnskapet er avgitt i samsvar med lov og forskrifter og gir et rettviseende bilde av foretakets økonomiske stilling 31. desember 2008 og av resultatet og kontantstrømmene i regnskapsåret i overensstemmelse med norsk god regnskapsskikk
- ledelsen har oppfylt sin plikt til å sørge for ordentlig og oversiktlig registrering og dokumentasjon av regnskapsopplysninger i samsvar med norsk lov og god bokføringskikk
- opplysningene i årsberetningen om årsregnskapet, forutsetningen om fortsatt drift og forslaget til anvendelse av overskuddet er konsistente med årsregnskapet og er i samsvar med lov og forskrifter.

Trondheim, 16. mars 2009

**PricewaterhouseCoopers AS**

  
Per Hansen

Statsautorisert revisor